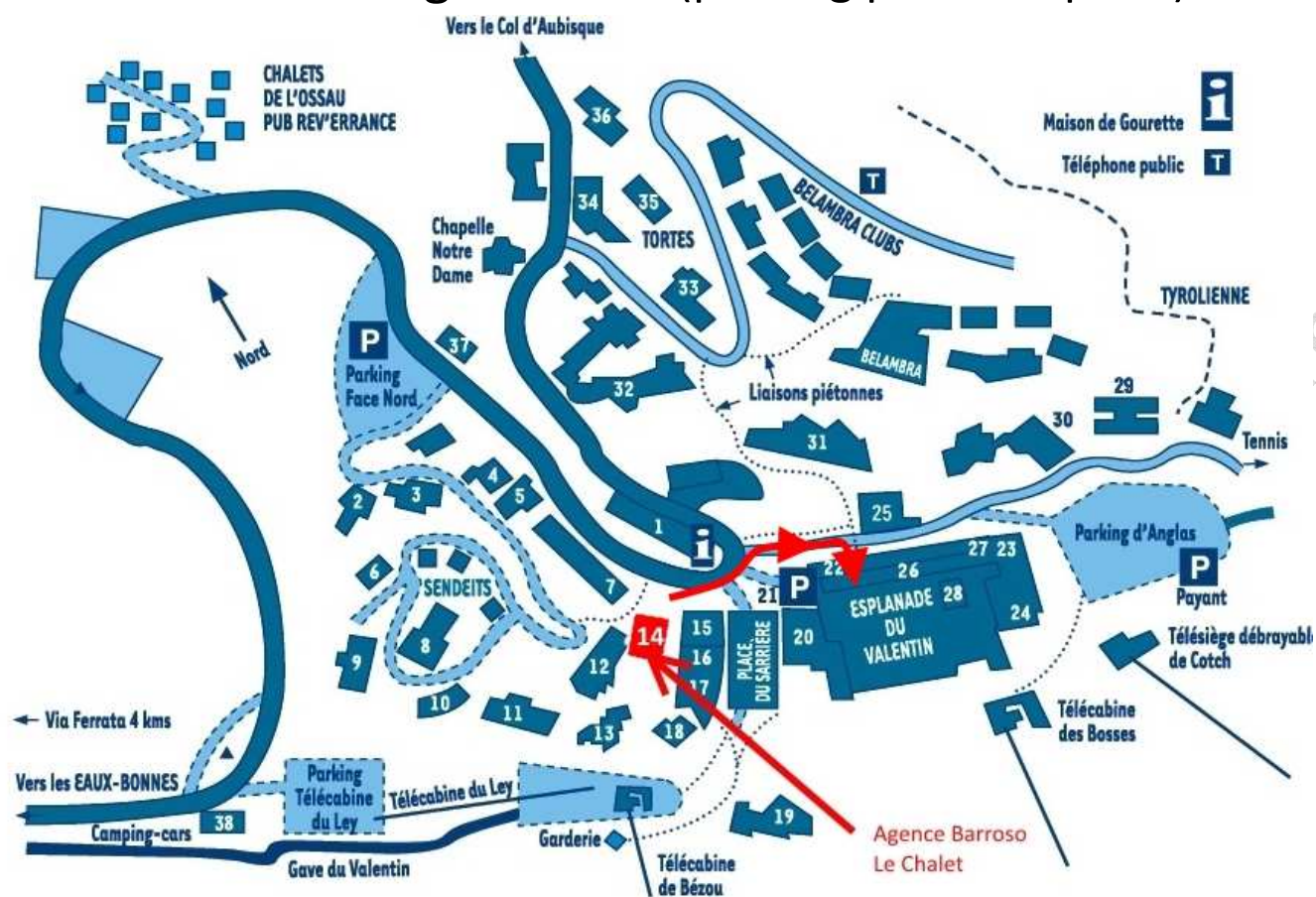


## Plan d'Accès Parking **Entrée 1** (parking public et privé)



Vous n'avez pas besoin du badge pour sortir à pied du parking, mais il vous le faudra pour rentrer.

**ESCALIER DE SORTIE :** (  )

*Niveau de l'entrée :* vous avez un escalier au fond à droite qui sort sur l'esplanade du valentin en montant ou place Sarrière en descendant.

*En montant la rampe 1 niveau :* vous avez un escalier au fond en face qui vous permet d'accéder vers la résidence Sanctus. (3 étage)

Si vous avez un problème de porte tous les niveaux communiquent, les rampes se trouvent aux extrémités des parkings.

**Le jour de votre départ** ou si vous utilisez votre voiture pendant votre séjour, merci de remettre le système de fermeture :

- fermer la barrière
- ou relever le stop parking
- ou remettre le petit plot en bois, pour que la place ne soit pas occupée.


Voir le plan du parking ci-dessous

Depuis l'Agence en sortant prendre la rue en face qui monte en direction du Parking d'Anglas.

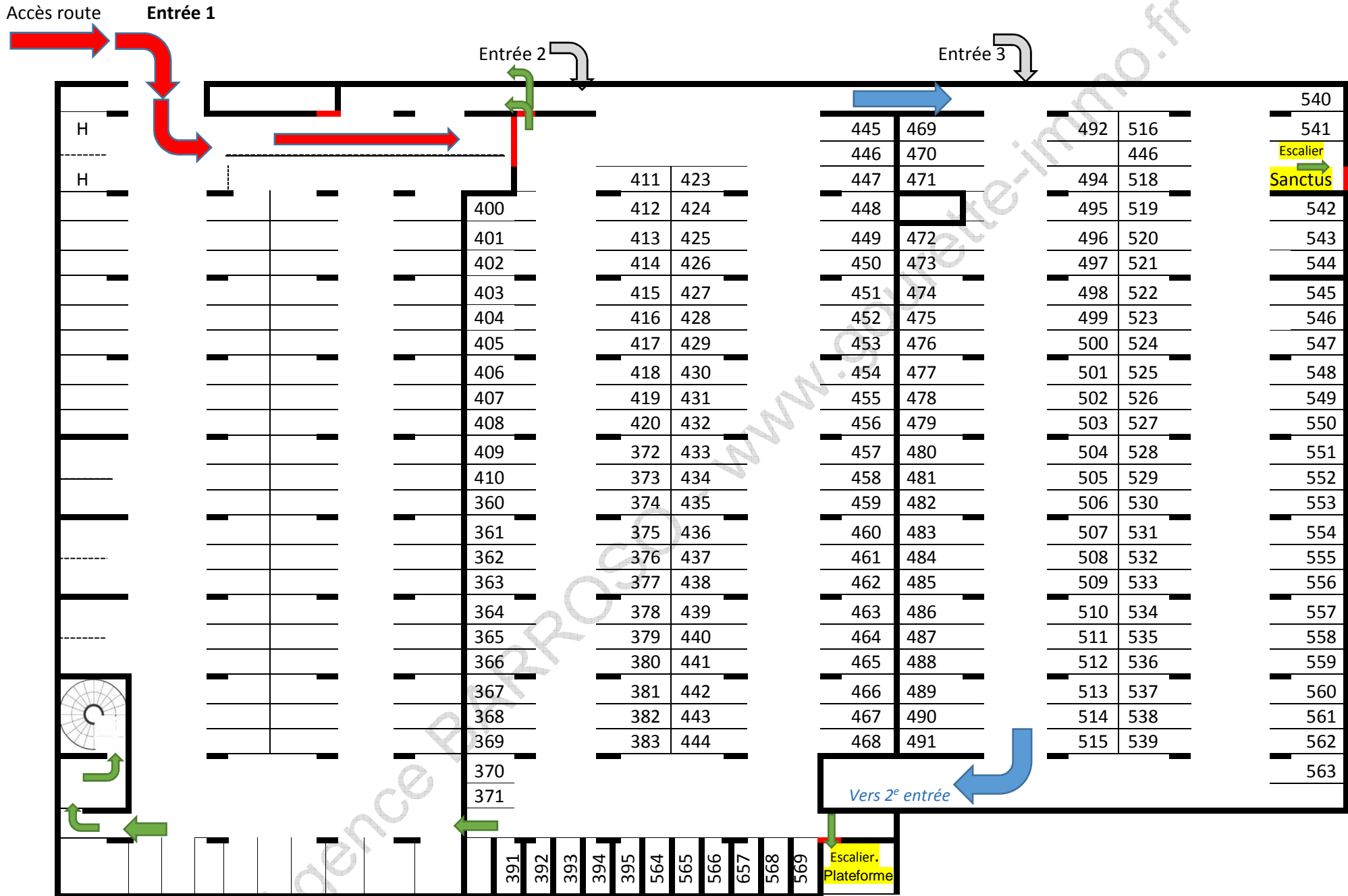
Votre entrée parking se trouve à la 1<sup>ère</sup> entrée marquée Parking Public.

Rester à bien à gauche pour prendre l'entrée du parking privé.

Le lecteur de badge se trouve à gauche au bout du mur.

Pour les places supérieures à 469 et inférieure à 563 prendre la rampe au fond à gauche et monter d'un niveau. (  ). La hauteur est limitée à 1.85 m





Agence PROSPER www.prospere-immo.fr